

CAPAIAN KINERJA ATAS PK TRIWULAN II KEPALA BAPENDA TAHUN 2021

NO.	SASARAN STRATEGIS	INDIKATOR KINERJA	SATUAN	TARGET TAHUN 2020	TARGET				REALISASI TW II	CAPAIAN HINGGA TW II (%)	PERMASALAHAN	SOLUSI
					TW I	TW II	TW III	TW IV				
1	Terwujudnya tertib administrasi pengelolaan keuangan daerah yang akuntabel dan transparan serta efisien dalam pemanfaatan APBD	Rasio realisasi PAD terhadap total pendapatan	%	7,80	0	0	0	7,80	0	0		
		Peningkatan/pertumbuhan PAD	%	6,20	0	0	0	6,20	0	0		

NO.	PROGRAM	ANGGARAN	TW I	TW II	TW III	TW IV	REALISASI TW II	CAPAIAN HINGGA TW II (%)
1	Program Penunjang Urusan Pemerintahan Daerah Kabupaten/Kota	12.197.312.500	3.175.959.799	3.175.959.799	3.175.959.799	3.175.959.799	2.143.777.515	30,13
2	Program Pengelolaan Pendapatan Daerah	1.651.147.500	344.225.775	344.225.775	344.225.775	344.225.775	101.696.300	14,35

BUPATI PEMALANG

MUKTI AGUNG WIBOWO, S.T., M.Si.

Pemalang, Juli 2021

Kepala BAPENDA

BEJO SUWARNO, S.IP
 NIP. 19611125 198607 1 001

CAPAIAN KINERJA ATAS PK TRIWULAN II SEKRETARIAT TAHUN 2021

NO	SASARAN	INDIKATOR KINERJA	SATUAN	TARGET TAHUN 2021	TARGET				REALISASI TW II	CAPAIAN HINGGA TW II	PERMASALAHAN	SOLUSI
					TW I	TW II	TW III	TW IV				
1	Terlaksananya Program Penunjang Urusan Pemerintahan Daerah Kabupaten/Kota	Prosentase pelaksanaan program penunjang urusan pemerintahan daerah kabupaten/kota	%	100	25	25	25	25	25	50		
2	Meningkatnya Akuntabilitas Kinerja Instansi Pemerintah	Nilai Sakip	Nilai	52	0	0	52,00	0	0	0		
3	Meningkatnya Reformasi Birokrasi	Indeks Reformasi Birokrasi	Indeks	62	0	0	0	62	0	0		

NO	KEGIATAN	ANGGARAN	TW I	TW II	TW III	TW IV	REALISASI TW II	CAPAIAN HINGGA TW II (%)
1	Perencanaan, Penganggaran, dan Evaluasi Kinerja Perangkat Daerah	112.306.300	76.577.300	18.205.500	11.222.000	2.857.056.053	5.424.400	14,90
2	Administrasi Keuangan Perangkat Daerah	10.664.460.000	2.668.338.000	2.669.622.000	2.664.385.000	2.662.115.000	1.960.236.116	31,88
3	Administrasi Umum Perangkat Daerah	298.931.200	96.112.449	84.680.049	73.077.549	45.061.153	50.775.787	26,18
4	Pengadaan Barang Milik Daerah Penunjang Urusan Pemerintah Daerah	233.172.000	133.172.000	100.000.000	-	-	-	0,00
5	Penyediaan Jasa Penunjang Urusan Pemerintahan Daerah	507.018.000	128.005.400	127.004.200	126.004.200	126.004.200	95.973.912	27,47

NO	KEGIATAN	ANGGARAN	TW I	TW II	TW III	TW IV	REALISASI TW II	CAPAIAN HINGGA TW I (%)
6	Pemeliharaan Barang Milik Daerah Penunjang Urusan Pemerintahan Daerah	374.425.000	73.754.650	208.756.450	71.538.200	20.375.700	31.367.300	10,87
7	Penataan Organisasi	7.000.000	-	1.750.000	1.750.000	3.500.000	-	0,00

Pemalang, Juli 2021

Kepala Badan Pengelolaan Pendapatan Daerah
Kabupaten Pemalang

BEJO SUWARNO, S.IP
NIP. 19611125 198607 1 001

Sekretaris

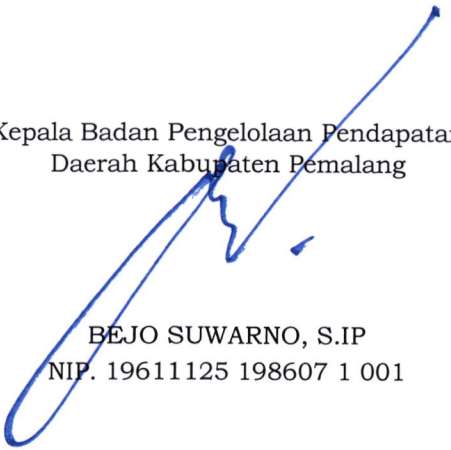
JOKO NGATMO, SE, M.Si
NIP. 19680825 199303 1 004

CAPAIAN KINERJA ATAS PK TRIWULAN II BIDANG PERENCANAAN PENDAPATAN TAHUN 2021

No	Sasaran Program	INDIKATOR KINERJA	Satuan	Target Tahun 2021	Target				Realisasi Tw II	Capaian Hinga Tw II (%)	Permasalahan	Solusi
					TW I	TW II	TW III	TW IV				
1	Terlaksananya Pengelolaan Pendapatan Daerah	Persentase kebijakan pendapatan yang diselesaikan	%	100	0	0	0	100	0	0,00		


No	Kegiatan	Anggaran	TW I	TW II	TW III	TW IV	Realisasi Tw II	CAPAIAN HINGGA TW II (%)
1	Kegiatan Pengelolaan pendapatan Daerah	510.000.000	190.167.000	104.770.000	174.038.000	41.025.000	24.456.000	21,62

Pemalang, Juli 2021

Kepala Badan Pengelolaan Pendapatan
Daerah Kabupaten Pemalang


BEJO SUWARNO, S.IP
NIP. 19611125 198607 1 001

Kepala Bidang Perencanaan Pendapatan



EKO SULISTYO NUGROHO, SE., MM.
NIP. 19741129 199903 1 006

CAPAIAN KINERJA ATAS PK TRIWULAN II BIDANG PENDATAAN DAN PENETAPAN TAHUN 2021

No	Sasaran	Indikator Kinerja	Satuan	Target Tahun 2021	Target				Realisasi Tw II	Capaian Hingga Tw II (%)	Permasalahan	Solusi
					TW I	TW II	TW III	TW IV				
1	Terlaksananya Pengelolaan Pendapatan Daerah	Persentase wajib pajak tertagih terhadap data pajak daerah yang ditetapkan (PBB)	%	78	0	0	0	78	0	0		

No	Sasaran Kegiatan	Anggaran	TW I	TW II	TW III	TW IV	Realisasi Tw II	Capaian Hingga Tw II (%)
1	Terlaksananya Pengelolaan Pendapatan Daerah	518.647.500	51.308.500	284.684.500	157.258.250	25.396.250	28.930.600	7,63

Kepala Badan Pengelolaan Pendapatan

BEJO SUWARNO, S.IP
 NIP. 19611125 198607 1 001

Pemalang, Juli 2021

Plt. Kepala Bidang Pendataan dan Penetapan

EKO SULISTYO NUGROHO, SE., MM.
 NIP. 19741129 199903 1 006

CAPAIAN KINERJA ATAS PK TRIWULAN II BIDANG PENAGIHAN DAN KEBERATAN TAHUN 2021

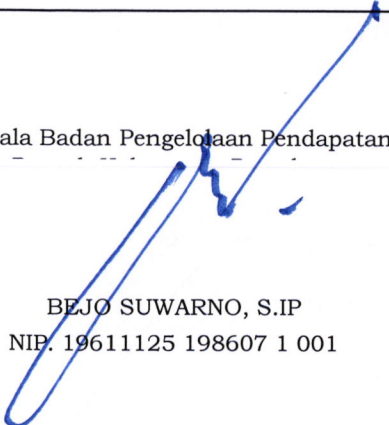
No	Sasaran	Indikator Kinerja	Satuan	Target Tahun 2021	Target				Realisasi Tw II	Capaian Hingga Tw II (%)	Permasalahan	Solusi
					TW I	TW II	TW III	TW IV				
1	Terlaksananya Pengelolaan Pendapatan Daerah	Rasio pajak daerah terhadap PAD	%	25	0	0	0	25	0	0		

No	Sasaran Kegiatan	Anggaran	TW I	TW II	TW III	TW IV	Realisasi Tw II	Capaian Hingga Tw II (%)
1	Program Pengelolaan Pendapatan Daerah	622.500.000	102.750.275	106.799.975	215.201.250	197.748.500	48.309.700	13,98


Pemalang, Juli 2021

Kepala Badan Pengelolaan Pendapatan

Plt. Kepala Bidang Penagihan dan Keberatan



BEJO SUWARNO, S.IP
NIP. 19611125 198607 1 001



JOKO NGATMO, SE., M.Si
NIP. 19680825 199303 1 004

CAPAIAN KINERJA ATAS PK TRIWULAN II SUB BAGIAN BINA PROGRAM DAN KEUANGAN TAHUN 2021

No	Sasaran	Indikator Kinerja	Satuan	Target Tahun 2021	Target				Realisasi Tw II	Capaian Hingga Tw II (%)	Permasalahan	Solusi
					TW I	TW II	TW III	TW IV				
1	Tersusunnya Dokumen Perencanaan Perangkat Daerah	Jumlah dokumen perencanaan perangkat daerah yang disusun	dokumen	3	1	1	1	0	1	66,67		
2	Terkoordinasi dan tersusunnya Dokumen RKA-SKPD	Jumlah dokumen RKA-SKPD yang disusun	dokumen	1	0	1	0	0	1	100,00		
3	Terkoordinasi dan tersusunnya Dokumen Perubahan RKA-SKPD	Jumlah dokumen Perubahan RKA yang disusun	dokumen	1	0	0	1	0	0	0,00		
4	Terkoordinasi dan tersusunnya DPA-SKPD	Jumlah dokumen DPA yang disusun	dokumen	1	0	0	0	1	0	0,00		
5	Terkoordinasi dan tersusunnya Perubahan DPA-SKPD	Jumlah dokumen perubahan DPA yang disusun	dokumen	1	0	0	0	1	0	0,00		
6	Terkoordinasi dan tersusunnya Laporan Capaian Kinerja dan Ikhtisar Realisasi Kinerja SKPD	Jumlah laporan kinerja dan ikhtisar realisasi kinerja SKPD yang disusun	dokumen	6	3	0	0	3	0	50,00		
7	Tersedianya Gaji dan Tunjangan ASN	Jumlah gaji dan tunjangan PNS yang disediakan	bulan	12	3	3	3	3	3	50,00		
8	Terkoordinasi dan tersusunnya Laporan Keuangan Akhir Tahun SKPD	Jumlah laporan keuangan akhir tahun yang disusun	eksemplar	15	5	10	0	0	10	100,00		

No	Sasaran	Indikator Kinerja	Satuan	Target Tahun 2021	Target				Realisasi Tw II	Capaian Hingga Tw II (%)	Permasalahan	Solusi
					TW I	TW II	TW III	TW IV				

No	Sasaran	Indikator Kinerja	Satuan	Target Tahun 2021	Target				Realisasi Tw II	Capaian Hingga Tw II (%)	Permasalahan	Solusi
					TW I	TW II	TW III	TW IV				
9	Terkoordinasi dan tersusunnya Laporan Keuangan Bulanan/Triwulan/Semesteran/Semesteran SKPD	Jumlah Laporan Keuangan Bulanan/Triwulan/Semesteran/Semesteran SKPD yang	laporan	18	4	4	5	5	4	44,44		
10	Meningkatnya Kinerja dan Reformasi Birokrasi	Jumlah kegiatan rapat koordinasi peningkatan kinerja dan reformasi birokrasi	kali	12	3	3	3	3	3	50,00		

No	Sasaran	Indikator Kinerja	Satuan	Target Tahun 2021	Target				Realisasi Tw II	Capaian Hingga Tw II (%)	Permasalahan	Solusi
					TW I	TW II	TW III	TW IV				
No	Sub Kegiatan		Anggaran	TW I	TW II	TW III	TW IV	Realisasi Tw II	Capaian Hingga Tw II			
1	Penyusunan Dokumen Perencanaan Perangkat Daerah		60.000.000	53.380.500	6.611.500	8.000	-	1.300.000	14,42			
2	Koordinasi dan Penyusunan Dokumen RKA-SKPD		4.500.000	1.861.500	2.638.500	-	-	500.000	19,14			
3	Koordinasi dan Penyusunan Dokumen Perubahan RKA-SKPD		5.500.000	-	2.374.500	1.364.000	1.761.500	423.000	7,69			
4	Koordinasi dan Penyusunan DPA-SKPD		4.500.000	1.861.500	2.638.500	-	-	500.000	15,47			
5	Koordinasi dan Penyusunan Perubahan DPA-SKPD		5.500.000	-	2.374.500	1.360.000	1.765.500	194.400	3,53			
6	Koordinasi dan Penyusunan Laporan Capaian Kinerja dan Ikhtisar Realisasi Kinerja SKPD		32.306.300	19.473.800	1.568.000	8.490.000	2.774.500	2.507.000	18,29			
7	Penyediaan Gaji dan Tunjangan ASN		10.648.460.000	5.309.615.000	1.779.615.000	1.779.615.000	1.779.615.000	1.960.236.116	13,56			
8	Koordinasi dan Penyusunan Laporan Keuangan Akhir Tahun SKPD		11.000.000	4.440.000	5.090.000	1.470.000	-	1.955.909.116	-			
9	Koordinasi dan Penyusunan Laporan Keuangan Bulanan/Triwulanan/Semesteran SKPD		5.000.000	1.783.000	2.417.000	800.000	-	1.399.000	27,98			
10	Peningkatan Kinerja dan Reformasi Birokrasi		7.000.000	-	1.750.000	1.750.000	3.500.000	2.928.000	41,83			

Pemalang

Pemalang, Juli 2021

Sekretaris



JOKO NGATMO, SE., M.Si
NIP. 19680825 199303 1 004

Kepala Sub Bagian Bina Program dan Keuangan



SRI MURTINI, S.IP
NIP. 19640331 198603 2 004

CAPAIAN KINERJA ATAS PK TRIWULAN II SUB BAGIAN UMUM DAN KEPEGAWAIAN TAHUN 2021

No	Sasaran	Indikator Kinerja	Satuan	Target Tahun 2021	Target				Realisasi Tw II	Capaian Hingga Tw II (%)	Permasalahan	Solusi
					TW I	TW II	TW III	TW IV				
1	Tersedianya Komponen Instalasi Listrik/Penerangan Bangunan Kantor	Jenis dan jumlah komponen instalasi listrik yang dibeli	paket	1	0,25	0,25	0,25	0,25	0,25	50,00		
2	Tersedianya Peralatan dan Perlengkapan Kantor	Jumlah peralatan dan perlengkapan kantor yang disediakan	unit	5	2	1	1	1	2	60,00		
3	Tersedianya Peralatan Rumah Tangga	Jumlah peralatan rumah tangga yang disediakan	unit	10	10	0	0	0	10	100,00		
4	Tersedianya Bahan Logistik Kantor	Jumlah bahan logistik kantor yang disediakan	jenis	3	0	1	1	1	0	33,33		
5	Tersedianya Barang Cetak dan Penggandaan	Jenis dan jumlah barang yang diceta dan digandakan	paket	1	0,5	0,2	0,2	0,1	0,5	70,00		
6	Tersedianya Bahan Bacaan dan Peraturan Perundang-undangan	Jenis dan jumlah bahan bacaan dan peraturan perundang-undangan yang dibeli	bulan	12	3	3	3	3	3	50,00		
7	Terselenggaranya Rapat Koordinasi dan Konsultasi SKPD	Jumlah rapat koordinasi dan konsultasi yang diikuti	kali	12	3	3	3	3	3	50,00		
8	Pengadaan Kendaraan Dinas Operasional atau Lapangan	Jumlah kendaraan dinas operasional yang dibeli	unit	4	4	0	0	0	4	100,00		
9	Pengadaan Mebel	Jumlah mebel yang dibeli	unit	4	4	0	0	0	4	100,00		
10	Pengadaan Peralatan dan Mesin Lainnya	Jumlah dan jenis peralatan dan mesin lainnya yang dibeli	unit	13	0	13	0	0	0	100,00		

No	Sasaran	Indikator Kinerja	Satuan	Target Tahun 2021	Target				Realisasi Tw II	Capaian Hingga Tw II (%)	Permasalahan	Solusi
					TW I	TW II	TW III	TW IV				
11	Tersedianya Jasa Surat Menyurat	Jumlah surat terkirim	surat	3000	500	1000	1000	500	500	50,00		
12	Tersedianya Jasa Komunikasi, Sumber Daya Air dan Listrik	Rekening jasa sumber daya yang dibayar setiap bulan	bulan	12	3	3	3	3	3	50,00		
13	Tersedianya Jasa Pelayanan Umum Kantor	Jumlah SDM Non PNS setiap bulan	orang	24	0	0	0	24	0	0,00		
14	Tersedianya Jasa Pemeliharaan, Biaya Pemeliharaan dan Pajak Kendaraan Perorangan Dinas atau Kendaraan Dinas Jabatan	Jumlah pemeliharaan kendaraan dinas jabatan	unit	4	1	1	1	1	1	50,00		
15	Tersedianya Jasa Pemeliharaan, Biaya Pemeliharaan, Pajak, dan Perizinan Kendaraan Dinas Operasional atau Lapangan	Jumlah kendaraan dinas operasional yang berizin	unit	62	10	35	8	9	10	72,58		
		Jumlah kendaraan dinas operasional yang dipelihara	unit	62	10	30	20	2	10	64,52		
16	Terpeliharanya Peralatan dan Mesin Lainnya	Jenis dan jumlah peralatan yang dipelihara	unit	5	1	2	1	1	1	60,00		
17	Terpeliharanya Gedung Kantor dan Bangunan Lainnya	Jumlah dan luas gedung kantor yang dipelihara	unit	8	7	1	0	0	7	100,00		
18	Terpeliharanya Sarana dan Prasarana Gedung Kantor atau Bangunan Lainnya	Jumlah sarana dan prasarana gedung kantor atau bangunan lainnya yang dipelihara	unit	86	23	21	21	21	23	51,16		
19	Terpeliharanya Sarana dan Prasarana Pendukung Gedung Kantor atau Bangunan Lainnya	Jumlah sarana dan prasarana pendukung gedung kantor atau bangunan lainnya yang dipelihara	unit	4	1	1	1	1	1	50,00		

No	Sasaran	Indikator Kinerja	Satuan	Target Tahun 2021	Target				Realisasi Tw II	Capaian Hingga Tw II (%)	Permasalahan	Solusi
					TW I	TW II	TW III	TW IV				
No	Sub Kegiatan		Anggaran	TW I		TW II		TW III	TW IV	Realisasi Tw II	Capaian Hingga Tw II (%)	
1	Penyediaan Komponen Instalasi Listrik/Penerangan Bangunan Kantor		5.890.000	1.963.600		1.963.200		1.963.200	-	1.001.800	31,05	
2	Penyediaan Peralatan dan Perlengkapan Kantor		3.275.600	3.275.600		-		-	-	420.000	12,82	
3	Penyediaan Peralatan Rumah Tangga		6.403.600	6.403.600		-		-	-	1.707.375	26,66	
4	Penyediaan Bahan Logistik Kantor		144.298.000	36.192.749		36.939.949		36.191.949	34.973.353	16.422.300	24,19	
5	Penyediaan Barang Cetak dan Penggandaan		20.000.000	7.500.000		5.000.000		3.750.000	3.750.000	5.199.250	34,40	
6	Penyediaan Bahan Bacaan dan Peraturan Perundang-undangan		14.100.000	3.525.000		3.525.000		3.525.000	3.525.000	3.900.000	63,12	
7	Penyelenggaraan Rapat Koordinasi dan Konsultasi SKPD		104.964.000	37.251.900		37.251.900		27.647.400	2.812.800	22.125.062	22,52	
8	Pengadaan Kendaraan Dinas Operasional atau Lapangan		120.852.000	120.852.000		-		-	-	-	0,00	
9	Pengadaan Mebel		12.320.000	12.320.000		-		-	-	-	0,00	
10	Pengadaan Peralatan dan Mesin Lainnya		100.000.000	-		100.000.000		-	-	-	0,00	
11	Penyediaan Jasa Surat Menyurat		3.000.000	2.000.000		1.000.000		-	-	-	16,67	
12	Penyediaan Jasa Komunikasi, Sumber Daya Air dan Listrik		159.018.000	39.755.400		39.754.200		39.754.200	39.754.200	95.973.912	71,20	
13	Penyediaan Jasa Pelayanan Umum Kantor		345.000.000	86.250.000		86.250.000		86.250.000	86.250.000	1.472.000	7,83	
14	Penyediaan Jasa Pemeliharaan, Biaya Pemeliharaan dan Pajak Kendaraan Perorangan Dinas atau Kendaraan Dinas Jabatan		27.000.000	6.279.750		11.516.250		6.804.000	2.400.000	17.851.912	78,54	
15	Penyediaan Jasa Pemeliharaan, Biaya Pemeliharaan, Pajak, dan Perizinan Kendaraan Dinas Operasional atau Lapangan		91.974.000	28.537.000		37.537.000		24.400.000	1.500.000	76.650.000	84,65	

No	Sasaran	Indikator Kinerja	Satuan	Target Tahun 2021	Target				Realisasi Tw II	Capaian Hingga Tw II (%)	Permasalahan	Solusi
					TW I	TW II	TW III	TW IV				
No	Sub Kegiatan		Anggaran	TW I	TW II	TW III	TW IV	Realisasi Tw II	Capaian Hingga Tw II (%)			
16	Pemeliharaan Peralatan dan Mesin Lainnya		112.267.000	34.109.400	33.255.200	33.255.200	11.647.200	9.142.800	10,21			
17	Pemeliharaan/Rehabilitasi Gedung Kantor dan Bangunan Lainnya		100.000.000	-	100.000.000	-	-	3.909.000	4,51			
18	Pemeliharaan/Rehabilitasi Sarana dan Prasarana Gedung Kantor atau Bangunan Lainnya		40.594.000	4.828.500	26.108.500	4.828.500	4.828.500	2.500.000	10,72			
19	Pemeliharaan/Rehabilitasi Sarana dan Prasarana Pendukung Gedung Kantor atau Bangunan Lainnya		2.590.000	-	339.500	2.250.500	-	-	0,00			

Pemalang, Juli 2021

Sekretaris



JOKO NGATMO, SE., M.Si
NIP. 19680825 199303 1 004

Kepala Sub Bagian Umum dan Kepegawaian



MARTINAH, S.ST
NIP. 19681031 199803 2 002

CAPAIAN KINERJA ATAS PK TRIWULAN II SUB BIDANG PERENCANAAN TAHUN 2021

No	Sasaran	Indikator Kinerja	Satuan	Target Tahun 2021	Target				Realisasi Tw II	Capaian Hingga Tw II (%)	Permasalahan	Solusi
					TW I	TW II	TW III	TW IV				
1	Perencanaan pengelolaan pajak daerah	Jumlah dokumen penganggaran dan penghitungan potensi pajak daerah yang disusun	dokumen	2	0	0	2	0	0			
2	Terpublikasikannya Kebijakan Pajak Daerah	Jumlah kegiatan sosialisasi, pertemuan, sarasehan, FGD dan anugrah pajak yang dilaksanakan	kegiatan	2	0	1	0	1	0	50		
		Jumlah papan himbauan dan informasi pajak daerah yang tersedia	unit	240	240	0	0	0	240	100		
3	Tersedianya Sarana dan Prasarana Pengelolaan Pajak Daerah	Jumlah aplikasi yang dikembangkan	unit	6	0	6	0	0	0	100		

No	Sub Kegiatan	Anggaran	TW I	TW II	TW III	TW IV	Realisasi Tw II	Capaian Hingga Tw II (%)
1	Perencanaan pengelolaan pajak daerah	80.000.000	39.080.000	-	40.920.000	-	8.045.900	19,44
2	Penyuluhan dan Penyebarluasan Kebijakan Pajak Daerah	110.000.000	75.000.000	10.000.000	-	25.000.000	5.266.900	71,99
3	Penyediaan Sarana dan Prasarana Pengelolaan Pajak Daerah	100.000.000	28.009.000	42.220.000	29.771.000	-	839.000	0,84

Pemalang, Juli 2021

Kepala Bidang Perencanaan Pendapatan


EKO SULISTYO NUGROHO, SE., MM
NIP. 19741129 199903 1 006

Plt. Kepala Sub Bidang Perencanaan


BAMBANG EKA RIYANTO, SE.
NIP. 19770628 200312 1 003

CAPAIAN KINERJA ATAS PK TRIWULAN II SUB BIDANG PELAPORAN TAHUN 2021

No	Sasaran	Indikator Kinerja	Satuan	Target	Target				Realisasi Tw II	Capaian Hingga Tw II (%)	Permasalahan	Solusi
					TW I	TW II	TW III	TW IV				
1	Terlaksananya Analisa dan Pengembangan Pajak Daerah, serta Tersusunnya Kebijakan Pajak Daerah.	Jumlah perbup pelaksanaan perubahan kedua perda pajak daerah dan jumlah laporan pendapatan daerah yang disusun	dokumen	6	1	2	2	1	1	50,00		
2	Terlaksananya Pembinaan dan Pengawasan Pengelolaan Retribusi Daerah	Jumlah kegiatan rapat koordinasi dengan OPD pengelola retribusi yang dilaksanakan	kegiatan	4	1	1	1	1	1	50,00		
		Jumlah studi pendapatan retribusi yang dilaksanakan	kegiatan	1	0	0	1	0	0	0,00		

No	Sub Kegiatan	Anggaran	TW I	TW II	TW III	TW IV	Realisasi Tw II	Capaian Hingga Tw II (%)
1	Analisa dan Pengembangan Pajak Daerah, serta Penyusunan Kebijakan Pajak Daerah.	120.000.000	47.378.000	45.700.000	16.000.000	10.922.000	9.067.000	11,06
2	Pembinaan dan Pengawasan Pengelolaan Retribusi Daerah	100.000.000	700.000	6.850.000	87.347.000	5.103.000	1.237.200	1,42

Pemalang, Juli 2021

Kepala Bidang Perencanaan Pendapatan



EKO SULISTYO NUGROHO, SE., MM
 NIP. 19741129 199903 1 006

Kepala Sub Bidang Pelaporan



BAMBANG EKA RIYANTO, SE.
 NIP. 19770628 200312 1 003


CAPAIAN KINERJA ATAS PK TRIWULAN II SUB BIDANG PENDATAAN TAHUN 2021

No	Sasaran	Indikator Kinerja	Satuan	Target Tahun 2021	Target				Realisasi Tw II	Capaian Hingga Tw II (%)	Permasalahan	Solusi
					TW I	TW II	TW III	TW IV				
1	Terlaksananya Pendataan dan Pendaftaran Objek Pajak Daerah	Jumlah objek pajak yang didata dan didaftar	data	150	40	40	40	30	40	53,33		
2	Terpeliharanya Basis Data Pajak Daerah	Jumlah data yang diolah dan dipelihara	data	300	80	80	80	60	80	53,33		
3	Terlaksananya Pelayanan dan Konsultasi Pajak Daerah	Jumlah kegiatan pelayanan dan konsultasi pajak yang dilaksanakan	bulan	12	3	3	3	3	3	50,00		

No	Sub Kegiatan	Anggaran	TW I	TW II	TW III	TW IV	Realisasi Tw II	Capaian Hingga Tw II (%)
1	Pendataan dan Pendaftaran Objek Pajak Daerah	80.000.000	6.080.000	62.596.000	7.217.500	4.106.500	2.667.850	3,36
2	Pengolahan, Pemeliharaan, dan Pelaporan Basis Data Pajak Daerah	10.000.000	3.036.000	3.300.000	2.700.000	964.000	-	0,00
3	Pelayanan dan Konsultasi Pajak Daerah	21.097.500	2.072.000	9.929.000	1.396.500	7.700.000	-	0,00


Pemalang, Juli 2021

Plt. Kepala Bidang Pendataan dan Penetapan



EKO SULISTYO NUGROHO, SE., MM
NIP. 19741129 199903 1 006

Kepala Sub Bidang Pendataan



ISTIANAH, SH
NIP. 19690304 198903 2 008


CAPAIAN KINERJA ATAS PK TRIWULAN II SUB BIDANG PENETAPAN TAHUN 2021

No	Sasaran	Indikator Kinerja	Satuan	Target Tahun 2021	Target				Realisasi Tw II	Capaian Hingga Tw II (%)	Permasalahan	Solusi
					TW I	TW II	TW III	TW IV				
1	Terlaksananya Penilaian Pajak Bumi dan Bangunan Perdesaan dan Perkotaan (PBBP2) serta Bea Perolehan Hak atas Tanah dan Bangunan (BPHTB)	Jumlah kegiatan penilaian pajak bumi dan bangunan dan BPHTB yang dilaksanakan	bulan	12	3	3	3	3	3	50,00		
2	Terlaksananya Penetapan Wajib Pajak Daerah	Jumlah wajib pajak yang ditetapkan	data	700.000	699.250	250	250	250	699.250	99,93		
3	Terlaksananya Penelitian dan Verifikasi Data Pelaporan Pajak Daerah	Jumlah kegiatan penelitian dan verifikasi data pelaporan pajak daerah yang dilaksanakan	bulan	12	3	3	3	3	3	50,00		

No	Sub Kegiatan	Anggaran	TW I	TW II	TW III	TW IV	Realisasi Tw II	Capaian Hingga Tw II (%)
1	Penilaian Pajak Bumi dan Bangunan Perdesaan dan Perkotaan (PBBP2) serta Bea Perolehan Hak atas Tanah dan Bangunan (BPHTB)	25.000.000	3.252.750	9.252.750	8.241.750	4.252.750	1.775.000	7,10
2	Penetapan Wajib Pajak Daerah	357.550.000	28.557.000	195.096.000	130.034.750	3.862.250	22.012.750	8,68
3	Penelitian dan Verifikasi Data Pelaporan Pajak Daerah	25.000.000	8.310.750	4.510.750	7.667.750	4.510.750	2.475.000	16,20

Pemalang, Juli 2021

Plt. Kepala Bidang Pendaftaran dan Penetapan



EKO SULISTYO NUGROHO, SE., MM
NIP. 19741129 199903 1 006

Kepala Sub Bidang Penetapan



SUHARNO, S.IP
NIP. 19640820 199112 1 001

CAPAIAN KINERJA ATAS PK TRIWULAN II SUB BIDANG PENAGIHAN TAHUN 2021

No	Sasaran	Indikator Kinerja	Satuan	Target Tahun 2021	Target				Realisasi Tw II	Capaian Hingga Tw II (%)	Permasalahan	Solusi
					TW I	TW II	TW III	TW IV				
1	Terlaksananya Penagihan Pajak Daerah	Jumlah kegiatan penagihan pajak daerah yang dilaksanakan	kegiatan	12	3	3	3	3	50,00			
2	Terlaksananya Pengendalian, Pemeriksaan dan Pengawasan Pajak Daerah	Jumlah kegiatan lelang sewa tanah eks bondo desa yang dilaksanakan	kali	2	1	0	1	0	50,00			
		Jumlah kegiatan pengendalian, pemeriksaan dan pengawasan pajak daerah yang dilaksanakan	kegiatan	12	3	3	3	3	50,00			

No	Sub Kegiatan	Anggaran	TW I	TW II	TW III	TW IV	Realisasi Tw II	Capaian Hingga Tw II (%)
1	Penagihan Pajak Daerah	277.289.000	2.450.600	4.838.400	135.000.000	135.000.000	3.342.500	1,21
2	Pengendalian, Pemeriksaan dan Pengawasan Pajak Daerah	305.211.000	81.675.600	86.541.400	74.245.500	62.748.500	34.062.000	22,67


Pemalang, Juli 2021

Plt. Kepala Bidang Penagihan dan Keberatan



JOKO NGATMO, SE., M.Si
NIP. 19680825 199303 1 004

Kepala Sub Bidang Penagihan



SUYATNO, SH
NIP. 19640707 198702 1 003

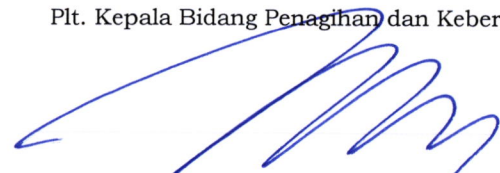
CAPAIAN KINERJA ATAS PK TRIWULAN II SUB BIDANG KEBERATAN TAHUN 2021

No	Sasaran	Indikator Kinerja	Satuan	Target Tahun 2021	Target				Realisasi Tw II	Capaian Hingga Tw II (%)	Permasalahan	Solusi
					TW I	TW II	TW III	TW IV				
1	Terselesaikannya Keberatan Pajak Daerah	Jumlah permohonan keberatan pajak daerah yang diselesaikan	permohonan	80	20	30	20	10	20	62,50		

No	Sub Kegiatan	Anggaran	TW I	TW II	TW III	TW IV	Realisasi Tw II	Capaian Hingga Tw II (%)
1	Penyelesaian Keberatan Pajak Daerah	40.000.000	18.624.075	15.420.175	5.955.750	-	10.905.200	36,27

Pemalang, Juli 2021

Plt. Kepala Bidang Penagihan dan Keberatan



JOKO NGATMO, SE., M.Si
NIP. 19680825 199303 1 004

Kepala Sub Bidang Keberatan



SUHARTONO, S.IP
NIP. 19650922 199311 1 001