

**CAPAIAN KINERJA ATAS PK TRIWULAN I KEPALA BAPENDA TAHUN 2021**

NO.	SASARAN STRATEGIS	INDIKATOR KINERJA	SATUAN	TARGET TAHUN 2020	TARGET				REALISASI TW I	CAPAIAN HINGGA TW I (%)	PERMASALAHAN	SOLUSI
					TW I	TW II	TW III	TW IV				
1	Terwujudnya tertib administrasi pengelolaan keuangan daerah yang akuntabel dan transparan serta efisien dalam pemanfaatan APBD	Rasio realisasi PAD terhadap total pendapatan	%	7,80	0	0	0	7,80	0	0		
		Peningkatan/pertumbuhan PAD	%	6,20	0	0	0	6,20	0	0		

NO.	PROGRAM	ANGGARAN	TW I	TW II	TW III	TW IV	REALISASI TW I	CAPAIAN HINGGA TW I (%)
1	Program Penunjang Urusan Pemerintahan Daerah Kabupaten/Kota	12.197.312.500	3.175.959.799	3.175.959.799	3.175.959.799	3.175.959.799	1.531.070.944	12,55
2	Program Pengelolaan Pendapatan Daerah	1.651.147.500	344.225.775	344.225.775	344.225.775	344.225.775	135.166.100	8,19

BUPATI PEMALANG

MUKTI AGUNG WIBOWO, S.T., M.Si

Pemalang, April 2021

Kepala BAPENDA

BEJO SUWARNO, S.IP  
 NIP. 19611125 198607 1 001

**CAPAIAN KINERJA ATAS PK TRIWULAN I SEKRETARIAT TAHUN 2021**

NO	SASARAN	INDIKATOR KINERJA	SATUAN	TARGET TAHUN 2021	TARGET				REALISASI TW I	CAPAIAN HINGGA TW I	PERMASALAHAN	SOLUSI
					TW I	TW II	TW III	TW IV				
1	Terlaksananya Program Penunjang Urusan Pemerintahan Daerah Kabupaten/Kota	Prosentase pelaksanaan program penunjang urusan pemerintahan daerah kabupaten/kota	%	100	25	25	25	25	25	25		
2	Meningkatnya Akuntabilitas Kinerja Instansi Pemerintah	Nilai Sakip	Nilai	52	0	0	52,00	0	0	0		
3	Meningkatnya Reformasi Birokrasi	Indeks Reformasi Birokrasi	Indeks	62	0	0	0	62	0	0		

NO	KEGIATAN	ANGGARAN	TW I	TW II	TW III	TW IV	REALISASI TW I	CAPAIAN HINGGA TW I (%)
1	Perencanaan, Penganggaran, dan Evaluasi Kinerja Perangkat Daerah	112.306.300	76.577.300	18.205.500	11.222.000	2.857.056.053	11.313.500	10,07
2	Administrasi Keuangan Perangkat Daerah	10.664.460.000	2.668.338.000	2.669.622.000	2.664.385.000	2.662.115.000	1.439.645.159	13,50
3	Administrasi Umum Perangkat Daerah	298.931.200	96.112.449	84.680.049	73.077.549	45.061.153	27.496.800	9,20
4	Pengadaan Barang Milik Daerah Penunjang Urusan Pemerintahan Daerah	233.172.000	133.172.000	100.000.000	-	-	-	0,00
5	Penyediaan Jasa Penunjang Urusan Pemerintahan Daerah	507.018.000	128.005.400	127.004.200	126.004.200	126.004.200	43.290.985	8,54

NO	KEGIATAN	ANGGARAN	TW I	TW II	TW III	TW IV	REALISASI TW I	CAPAIAN HINGGA TW I (%)
6	Pemeliharaan Barang Milik Daerah Penunjang Urusan Pemerintahan Daerah	374.425.000	73.754.650	208.756.450	71.538.200	20.375.700	9.324.500	2,49
7	Penataan Organisasi	7.000.000	-	1.750.000	1.750.000	3.500.000	-	0,00

Pemalang, April 2021

Sekretaris

Kepala Badan Pengelolaan Pendapatan Daerah  
Kabupaten Pemalang

BEJO SUWARNO, S.IP  
NIP. 19611125 198607 1 001

JOKO NGATMO, SE, M.Si  
NIP. 19680825 199303 1 004

**CAPAIAN KINERJA ATAS PK TRIWULAN I SUB BAGIAN BINA PROGRAM DAN KEUANGAN TAHUN 2021**

No	Sasaran	Indikator Kinerja	Satuan	Target Tahun 2021	Target				Realisasi Tw 1	Capaian Hingga Tw 1 (%)	Permasalahan	Solusi
					TW I	TW II	TW III	TW IV				
1	Tersusunnya Dokumen Perencanaan Perangkat Daerah	Jumlah dokumen perencanaan perangkat daerah yang disusun	dokumen	3	1	1	1	0	1	33,33		
2	Terkoordinasi dan tersusunnya Dokumen RKA-SKPD	Jumlah dokumen RKA-SKPD yang disusun	dokumen	1	0	1	0	0	0	0,00		
3	Terkoordinasi dan tersusunnya Dokumen Perubahan RKA-SKPD	Jumlah dokumen Perubahan RKA yang disusun	dokumen	1	0	0	1	0	0	0,00		
4	Terkoordinasi dan tersusunnya DPA-SKPD	Jumlah dokumen DPA yang disusun	dokumen	1	0	0	0	1	0	0,00		
5	Terkoordinasi dan tersusunnya Perubahan DPA-SKPD	Jumlah dokumen perubahan DPA yang disusun	dokumen	1	0	0	0	1	0	0,00		
6	Terkoordinasi dan tersusunnya Laporan Capaian Kinerja dan Ikhtisar Realisasi Kinerja SKPD	Jumlah laporan kinerja dan ikhtisar realisasi kinerja SKPD yang disusun	dokumen	6	3	0	0	3	3	50,00		
7	Tersedianya Gaji dan Tunjangan ASN	Jumlah gaji dan tunjangan PNS yang disediakan	bulan	12	3	3	3	3	3	25,00		
8	Terkoordinasi dan tersusunnya Laporan Keuangan Akhir Tahun SKPD	Jumlah laporan keuangan akhir tahun yang disusun	eksemplar	15	5	10	0	0	5	33,33		

No	Sasaran	Indikator Kinerja	Satuan	Target Tahun 2021	Target				Realisasi Tw 1	Capaian Hingga Tw 1 (%)	Permasalahan	Solusi
					TW I	TW II	TW III	TW IV				
9	Terkoordinasi dan tersusunnya Laporan Keuangan Bulanan/Triwulanan/Semesteran SKPD	Jumlah Laporan Keuangan Bulanan/Triwulanan/Semesteran SKPD yang disusun	laporan	18	4	4	5	5	4	22,22		
10	Meningkatnya Kinerja dan Reformasi Birokrasi	Jumlah kegiatan rapat koordinasi peningkatan kinerja dan reformasi birokrasi	kali	12	3	3	3	3	3	25,00		

No	Sub Kegiatan	Anggaran	TW I	TW II	TW III	TW IV	Realisasi Tw 1	Capaian Hingga Tw 1
1	Penyusunan Dokumen Perencanaan Perangkat Daerah	60.000.000	53.380.500	6.611.500	8.000	-	7.354.400	12,26
2	Koordinasi dan Penyusunan Dokumen RKA-SKPD	4.500.000	1.861.500	2.638.500	-	-	361.500	8,03
3	Koordinasi dan Penyusunan Dokumen Perubahan RKA-SKPD	5.500.000	-	2.374.500	1.364.000	1.761.500	-	-
4	Koordinasi dan Penyusunan DPA-SKPD	4.500.000	1.861.500	2.638.500	-	-	196.000	4,36
5	Koordinasi dan Penyusunan Perubahan DPA-SKPD	5.500.000	-	2.374.500	1.360.000	1.765.500	-	-
6	Koordinasi dan Penyusunan Laporan Capaian Kinerja dan Ikhtisar Realisasi Kinerja SKPD	32.306.300	19.473.800	1.568.000	8.490.000	2.774.500	3.401.600	10,53




## CAPAIAN KINERJA ATAS PK TRIWULAN I BIDANG PERENCANAAN PENDAPATAN TAHUN 2021

No	Sasaran Program	INDIKATOR KINERJA	Satuan	Target Tahun 2021	Target				Realisasi Tw 1	Capaian Hingga Tw 1 (%)	Permasalahan	Solusi
					TW I	TW II	TW III	TW IV				
1	Terlaksananya Pengelolaan Pendapatan Daerah	Persentase kebijakan pendapatan yang diselesaikan	%	100	0	0	0	100	0	0,00		


No	Kegiatan	Anggaran	TW I	TW II	TW III	TW IV	Realisasi Tw 1	CAPAIAN HINGGA TW I (%)
1	Kegiatan Pengelolaan pendapatan Daerah	510.000.000	190.167.000	104.770.000	174.038.000	41.025.000	85.817.100	16,83

Pemalang, April 2021

Kepala Badan Pengelolaan Pendapatan  
Daerah Kabupaten Pemalang


EEJO SUWARNO, S.IP  
NIP. 19611125 198607 1 001

Kepala Bidang Perencanaan Pendapatan



EKO SULISTYO NUGROHO, SE., MM.  
NIP. 19741129 199903 1 006

**CAPAIAN KINERJA ATAS PK TRIWULAN I BIDANG PENDATAAN DAN PENETAPAN TAHUN 2021**

No	Sasaran	Indikator Kinerja	Satuan	Target Tahun 2021	Target				Realisasi Tw 1	Capaian Hingga Tw 1 (%)	Permasalahan	Solusi
					TW I	TW II	TW III	TW IV				
1	Terlaksananya Pengelolaan Pendapatan Daerah	Persentase wajib pajak tertagih terhadap data pajak daerah yang ditetapkan (PBB)	%	78	0	0	0	78	0	0		

No	Sasaran Kegiatan	Anggaran	TW I	TW II	TW III	TW IV	Realisasi Tw 1	Capaian Hingga Tw 1 (%)
1	Terlaksananya Pengelolaan Pendapatan Daerah	518.647.500	51.308.500	284.684.500	157.258.250	25.396.250	10.626.750	2,05

Kepala Badan Pengelolaan Pendapatan

BEJO SUWARNO, S.IP  
 NIP. 19611125 198607 1 001

Pemalang, April 2021  
 Pjt. Kepala Bidang Pendataan dan Penetapan

EKO SULISTYO NUGROHO, SE., MM.  
 NIP. 19741129 199903 1 006

## CAPAIAN KINERJA ATAS PK TRIWULAN I BIDANG PENAGIHAN DAN KEBERATAN TAHUN 2021

No	Sasaran	Indikator Kinerja	Satuan	Target Tahun 2021	Target				Realisasi Tw 1	Capaian Hingga Tw 1 (%)	Permasalahan	Solusi
					TW I	TW II	TW III	TW IV				
1	Terlaksananya Pengelolaan Pendapatan Daerah	Rasio pajak daerah terhadap PAD	%	25	0	0	0	25	0	0		

No	Sasaran Kegiatan	Anggaran	TW I	TW II	TW III	TW IV	Realisasi Tw 1	Capaian Hingga Tw 1 (%)
1	Program Pengelolaan Pendapatan Daerah	622.500.000	102.750.275	106.799.975	215.201.250	197.748.500	38.722.250	6,22

Kepala Badan Pengelolaan Pendapatan Daerah  
Kabupaten Pematang

BEJO SUWARNO, S.IP  
NIP. 19611125 198607 1 001

Pematang, April 2021  
Plt. Kepala Bidang Penagihan dan Keberatan

JOKO NGATMO, SE., M.Si  
NIP. 19680825 199303 1 004



No	Sasaran	Indikator Kinerja	Satuan	Target Tahun 2021	Target				Realisasi Tw 1	Capaian Hingga Tw 1 (%)	Permasalahan	Solusi
					TW I	TW II	TW III	TW IV				
No	Sub Kegiatan		Anggaran	TW I	TW II	TW III	TW IV	Realisasi Tw 1	Capaian Hingga Tw 1	Realisasi Tw 1	Capaian Hingga Tw 1	
7	Penyediaan Gaji dan Tunjangan ASN		10.648.460.000	5.309.615.000	1.779.615.000	1.779.615.000	1.779.615.000	1.779.615.000	1.439.645.159		13,52	
8	Koordinasi dan Penyusunan Laporan Keuangan Akhir Tahun SKPD		11.000.000	4.440.000	5.090.000	1.470.000	-	-	-	-	-	
9	Koordinas dan Penyusunan Laporan Keuangan Bulanan/Triwulanan/Semesteran SKPD		5.000.000	1.783.000	2.417.000	800.000	-	-	-	-	-	
10	Peningkatan Kinerja dan Reformasi Birokrasi		7.000.000	-	1.750.000	1.750.000	3.500.000	-	-	-	-	

Pemalang, April 2021

Sekretaris



JOKO NGATMO, SE., M.Si  
NIP. 19680825 199303 1 004

Kepala Sub Bagian Bina Program dan Keuangan



SRI MURTINI, S.IP  
NIP. 19640331 198603 2 004

**CAPAIAN KINERJA ATAS PK TRIWULAN I SUB BAGIAN UMUM DAN KEPEGAWAIAN TAHUN 2021**

No	Sasaran	Indikator Kinerja	Satuan	Target Tahun 2021	Target				Realisasi Tw 1	Capaian Hingga Tw 1 (%)	Permasalahan	Solusi
					TW I	TW II	TW III	TW IV				
1	Tersedianya Komponen Instalasi Listrik/Penerangan Bangunan Kantor	Jenis dan jumlah komponen instalasi listrik yang dibeli	paket	1	0,25	0,25	0,25	0,25	0,25	25,00		
2	Tersedianya Peralatan dan Perlengkapan Kantor	Jumlah peralatan dan perlengkapan kantor yang disediakan	unit	5	2	1	1	1	2	40,00		
3	Tersedianya Peralatan Rumah Tangga	Jumlah peralatan rumah tangga yang disediakan	unit	10	10	0	0	0	10	100,00		
4	Tersedianya Bahan Logistik Kantor	Jumlah bahan logistik kantor yang disediakan	jenis	3	0	1	1	1	0	0,00		
5	Tersedianya Barang Cetak dan Penggandaan	Jenis dan jumlah barang yang diceta dan digandakan	paket	1	0,5	0,2	0,2	0,1	0,5	50,00		
6	Tersedianya Bahan Bacaan dan Peraturan Perundang-undangan	Jenis dan jumlah bahan bacaan dan peraturan perundang-undangan yang dibeli	bulan	12	3	3	3	3	3	25,00		
7	Terselenggaranya Rapat Koordinasi dan Konsultasi SKPD	Jumlah rapat koordinasi dan konsultasi yang diikuti	kali	12	3	3	3	3	3	25,00		
8	Pengadaan Kendaraan Dinas Operasional atau Lapangan	Jumlah kendaraan dinas operasional yang dibeli	unit	4	4	0	0	0	4	100,00		
9	Pengadaan Mebel	Jumlah mebel yang dibeli	unit	4	4	0	0	0	4	100,00		
10	Pengadaan Peralatan dan Mesin Lainnya	Jumlah dan jenis peralatan dan mesin lainnya yang dibeli	unit	13	0	13	0	0	0	0,00		

No	Sasaran	Indikator Kinerja	Satuan	Target Tahun 2021	Target				Realisasi Tw 1	Capaian Hingga Tw 1 (%)	Permasalahan	Solusi
					TW I	TW II	TW III	TW IV				
11	Tersedianya Jasa Surat Menyurat	Jumlah surat terkirim	surat	3000	500	1000	1000	500	500	16,67		
12	Tersedianya Jasa Komunikasi, Sumber Daya Air dan Listrik	Rekening jasa sumber daya yang dibayar setiap bulan	bulan	12	3	3	3	3	3	25,00		
13	Tersedianya Jasa Pelayanan Umum Kantor	Jumlah SDM Non PNS setiap bulan	orang	24	0	0	0	24	0	0,00		
14	Tersedianya Jasa Pemeliharaan, Biaya Pemeliharaan dan Pajak Kendaraan Perorangan Dinas atau Kendaraan Dinas Jabatan	Jumlah pemeliharaan kendaraan dinas jabatan	unit	4	1	1	1	1	1	25,00		
15	Tersedianya Jasa Pemeliharaan, Biaya Pemeliharaan, Pajak, dan Perizinan Kendaraan Dinas Operasional atau Lapangan	Jumlah kendaraan dinas operasional yang berizin	unit	62	10	35	8	9	10	16,13		
		Jumlah kendaraan dinas operasional yang dipelihara	unit	62	10	30	20	2	10	16,13		
16	Terpeliharanya Peralatan dan Mesin Lainnya	Jenis dan jumlah peralatan yang dipelihara	unit	5	1	2	1	1	1	20,00		
17	Terpeliharanya Gedung Kantor dan Bangunan Lainnya	Jumlah dan luas gedung kantor yang dipelihara	unit	8	7	1	0	0	7	87,50		
18	Terpeliharanya Sarana dan Prasarana Gedung Kantor atau Bangunan Lainnya	Jumlah sarana dan prasarana gedung kantor atau bangunan lainnya yang dipelihara	unit	86	23	21	21	21	23	26,74		
19	Terpeliharanya Sarana dan Prasarana Pendukung Gedung Kantor atau Bangunan Lainnya	Jumlah sarana dan prasarana pendukung gedung kantor atau bangunan lainnya yang dipelihara	unit	4	1	1	1	1	1	25,00		

No	Sasaran	Indikator Kinerja	Satuan	Target Tahun 2021	Target				Realisasi Tw 1	Capaian Hingga Tw 1 (%)	Permasalahan	Solusi
					TW I	TW II	TW III	TW IV				
No	Sub Kegiatan		Anggaran	TW I	TW II	TW III	TW IV	Realisasi Tw 1	Capaian Hingga Tw 1 (%)			
1	Penyediaan Komponen Instalasi Listrik/Penerangan Bangunan Kantor		5.890.000	1.963.600	1.963.200	1.963.200	-	826.800	14,04			
2	Penyediaan Peralatan dan Perlengkapan Kantor		3.275.600	3.275.600	-	-	-	-	0,00			
3	Penyediaan Peralatan Rumah Tangga		6.403.600	6.403.600	-	-	-	-	0,00			
4	Penyediaan Bahan Logistik Kantor		144.298.000	36.192.749	36.939.949	36.191.949	34.973.353	18.479.000	12,81			
5	Penyediaan Barang Cetak dan Penggandaan		20.000.000	7.500.000	5.000.000	3.750.000	3.750.000	1.681.000	8,41			
6	Penyediaan Bahan Bacaan dan Peraturan Perundang-undangan		14.100.000	3.525.000	3.525.000	3.525.000	3.525.000	5.000.000	35,46			
7	Penyelenggaraan Rapat Koordinasi dan Konsultasi SKPD		104.964.000	37.251.900	37.251.900	27.647.400	2.812.800	1.510.000	1,44			
8	Pengadaan Kendaraan Dinas Operasional atau Lapangan		120.852.000	120.852.000	-	-	-	-	0,00			
9	Pengadaan Mebel		12.320.000	12.320.000	-	-	-	-	0,00			
10	Pengadaan Peralatan dan Mesin Lainnya		100.000.000	-	100.000.000	-	-	-	0,00			
11	Penyediaan Jasa Surat Menyurat		3.000.000	2.000.000	1.000.000	-	-	500.000	16,67			
12	Penyediaan Jasa Komunikasi, Sumber Daya Air dan Listrik		159.018.000	39.755.400	39.754.200	39.754.200	39.754.200	17.240.985	10,84			
13	Penyediaan Jasa Pelayanan Umum Kantor		345.000.000	86.250.000	86.250.000	86.250.000	86.250.000	25.550.000	7,41			
14	Penyediaan Jasa Pemeliharaan, Biaya Pemeliharaan dan Pajak Kendaraan Perorangan Dinas atau Kendaraan Dinas Jabatan		27.000.000	6.279.750	11.516.250	6.804.000	2.400.000	3.355.000	12,43			
15	Penyediaan Jasa Pemeliharaan, Biaya Pemeliharaan, Pajak, dan Perizinan Kendaraan Dinas Operasional atau Lapangan		91.974.000	28.537.000	37.537.000	24.400.000	1.500.000	1.205.000	1,31			

No	Sasaran	Indikator Kinerja	Satuan	Target Tahun 2021	Target				Realisasi Tw 1	Capaian Hingga Tw 1 (%)	Permasalahan	Solusi
					TW I	TW II	TW III	TW IV				
No	Sub Kegiatan		Anggaran	TW I	TW II	TW III	TW IV	Realisasi Tw 1	Capaian Hingga Tw 1 (%)			
16	Pemeliharaan Peralatan dan Mesin Lainnya		112.267.000	34.109.400	33.255.200	33.255.200	11.647.200	2.314.500	2,06			
17	Pemeliharaan/Rehabilitasi Gedung Kantor dan Bangunan Lainnya		100.000.000	-	100.000.000	-	-	600.000	0,60			
18	Pemeliharaan/Rehabilitasi Sarana dan Prasarana Gedung Kantor atau Bangunan Lainnya		40.594.000	4.828.500	26.108.500	4.828.500	4.828.500	1.850.000	4,56			
19	Pemeliharaan/Rehabilitasi Sarana dan Prasarana Pendukung Gedung Kantor atau Bangunan Lainnya		2.590.000	-	339.500	2.250.500	-	-	0,00			

Pemalang, April 2021

Sekretaris



JOKO NGATMO, SE., M.Si  
NIP. 19680825 199303 1 004

Kepala Sub Bagian Umum dan Kepegawaian



MARTINAH, S.ST  
NIP. 19681031 199803 2 002



## CAPAIAN KINERJA ATAS PK TRIWULAN I SUB BIDANG PERENCANAAN TAHUN 2021

No	Sasaran	Indikator Kinerja	Satuan	Target Tahun 2021	Target				Realisasi Tw 1	Capaian Hingga Tw 1 (%)	Permasalahan	Solusi
					TW I	TW II	TW III	TW IV				
1	Perencanaan pengelolaan pajak daerah	Jumlah dokumen penganggaran dan penghitungan potensi pajak daerah yang disusun	dokumen	2	0	0	2	0	0			
2	Terpublikasikannya Kebijakan Pajak Daerah	Jumlah kegiatan sosialisasi, pertemuan, sarasehan, FGD dan anugrah pajak yang dilaksanakan	kegiatan	2	0	1	0	1	0			
		Jumlah papan himbuan dan informasi pajak daerah yang tersedia	unit	240	240	0	0	0	240	100		
3	Tersedianya Sarana dan Prasarana Pengelolaan Pajak Daerah	Jumlah aplikasi yang dikembangkan	unit	6	0	6	0	0	0			

No	Sub Kegiatan	Anggaran	TW I	TW II	TW III	TW IV	Realisasi Tw 1	Capaian Hingga Tw 1 (%)
1	Perencanaan pengelolaan pajak daerah	80.000.000	39.080.000	-	40.920.000	-	7.504.700	9,38
2	Penyuluhan dan Penyebarluasan Kebijakan Pajak Daerah	110.000.000	75.000.000	10.000.000	-	25.000.000	73.920.000	67,20
3	Penyediaan Sarana dan Prasarana Pengelolaan Pajak Daerah	100.000.000	28.009.000	42.220.000	29.771.000	-	-	0,00

Pemalang, April 2021

Kepala Bidang Perencanaan Pendapatan


EKO SULISTYO NUGROHO, SE., MM  
NIP. 19741129 199903 1 006

Plt. Kepala Sub Bidang Perencanaan


BAMBANG EKA RIYANTO, SE.  
NIP. 19770628 200312 1 003

## CAPAIAN KINERJA ATAS PK TRIWULAN I SUB BIDANG PELAPORAN TAHUN 2021

No	Sasaran	Indikator Kinerja	Satuan	Target	Target				Realisasi Tw I	Capaian Hingga Tw I (%)	Permasalahan	Solusi
					TW I	TW II	TW III	TW IV				
1	Terlaksananya Analisa dan Pengembangan Pajak Daerah, serta Tersusunnya Kebijakan Pajak Daerah.	Jumlah perbup pelaksanaan perubahan kedua perda pajak daerah dan jumlah laporan pendapatan daerah yang disusun	dokumen	6	1	2	2	1	1	16,67		
2	Terlaksananya Pembinaan dan Pengawasan Pengelolaan Retribusi Daerah	Jumlah kegiatan rapat koordinasi dengan OPD pengelola retribusi yang dilaksanakan	kegiatan	4	1	1	1	1	1	25,00		
		Jumlah studi pendapatan retribusi yang dilaksanakan	kegiatan	1	0	0	1	0	0	0,00		

No	Sub Kegiatan	Anggaran	TW I	TW II	TW III	TW IV	Realisasi Tw I	Capaian Hingga Tw I (%)
1	Analisa dan Pengembangan Pajak Daerah, serta Penyusunan Kebijakan Pajak Daerah.	120.000.000	47.378.000	45.700.000	16.000.000	10.922.000	4.208.400	3,51
2	Pembinaan dan Pengawasan Pengelolaan Retribusi Daerah	100.000.000	700.000	6.850.000	87.347.000	5.103.000	184.000	0,18

Pemalang, April 2021

Kepala Bidang Perencanaan Pendapatan



EKO SULISTYO NUGROHO, SE., MM  
NIP. 19741129 199903 1 006

Kepala Sub Bidang Pelaporan




BAMBANG EKA RIYANTO, SE.  
NIP. 19770628 200312 1 003

**CAPAIAN KINERJA ATAS PK TRIWULAN I SUB BIDANG PENDATAAN TAHUN 2021**

No	Sasaran	Indikator Kinerja	Satuan	Target Tahun 2021	Target				Realisasi Tw I	Capaian Hingga Tw I (%)	Permasalahan	Solusi
					TW I	TW II	TW III	TW IV				
1	Terlaksananya Pendataan dan Pendaftaran Objek Pajak Daerah	Jumlah objek pajak yang didata dan didaftar	data	150	40	40	40	30	40	26,67		
2	Terpeliharanya Basis Data Pajak Daerah	Jumlah data yang diolah dan dipelihara	data	300	80	80	80	60	80	26,67		
3	Terlaksananya Pelayanan dan Konsultasi Pajak Daerah	Jumlah kegiatan pelayanan dan konsultasi pajak yang dilaksanakan	bulan	12	3	3	3	3	3	25,00		


No	Sub Kegiatan	Anggaran	TW I	TW II	TW III	TW IV	Realisasi Tw I	Capaian Hingga Tw I (%)
1	Pendataan dan Pendaftaran Objek Pajak Daerah	80.000.000	6.080.000	62.596.000	7.217.500	4.106.500	23.750	0,03
2	Pengolahan, Pemeliharaan, dan Pelaporan Basis Data Pajak Daerah	10.000.000	3.036.000	3.300.000	2.700.000	964.000	-	0,00
3	Pelayanan dan Konsultasi Pajak Daerah	21.097.500	2.072.000	9.929.000	1.396.500	7.700.000	-	0,00

Plt. Kepala Bidang Pendataan dan Penetapan

  
 EKO SULISTYO NUGROHO, SE., MM  
 NIP. 19741129 199903 1 006

Pemalang, April 2021

Kepala Sub Bidang Pendataan

  
 ISTIANA, SH  
 NIP. 19690304 198903 2 008



## CAPAIAN KINERJA ATAS PK TRIWULAN I SUB BIDANG PENETAPAN TAHUN 2021

No	Sasaran	Indikator Kinerja	Satuan	Target Tahun 2021	Target				Realisasi Tw I	Capaian Hingga Tw I (%)	Permasalahan	Solusi
					TW I	TW II	TW III	TW IV				
1	Terlaksananya Penilaian Pajak Bumi dan Bangunan Perdesaan dan Perkotaan (PBBP2) serta Bea Perolehan Hak atas Tanah dan Bangunan (BPHTB)	Jumlah kegiatan penilaian pajak bumi dan bangunan dan BPHTB yang dilaksanakan	bulan	12	3	3	3	3	3	25,00		
2	Terlaksananya Penetapan Wajib Pajak Daerah	Jumlah wajib pajak yang ditetapkan	data	700000	699250	250	250	250	699250	99,89		
3	Terlaksananya Penelitian dan Verifikasi Data Pelaporan Pajak Daerah	Jumlah kegiatan penelitian dan verifikasi data pelaporan pajak daerah yang dilaksanakan	bulan	12	3	3	3	3	3	25,00		

No	Sub Kegiatan	Anggaran	TW I	TW II	TW III	TW IV	Realisasi Tw I	Capaian Hingga Tw I (%)
1	Penilaian Pajak Bumi dan Bangunan Perdesaan dan Perkotaan (PBBP2) serta Bea Perolehan Hak atas Tanah dan Bangunan (BPHTB)	25.000.000	3.252.750	9.252.750	8.241.750	4.252.750	-	0,00
2	Penetapan Wajib Pajak Daerah	357.550.000	28.557.000	195.096.000	130.034.750	3.862.250	9.028.000	2,52
3	Penelitian dan Verifikasi Data Pelaporan Pajak Daerah	25.000.000	8.310.750	4.510.750	7.667.750	4.510.750	1.575.000	6,30

Pemalang, April 2021

Plt. Kepala Bidang Perdataan dan Penetapan

  
EKO SULISTYO NUGROHO, SE., MM

Kepala Sub Bidang Penetapan



SUHARNO, S.IP

## CAPAIAN KINERJA ATAS PK TRIWULAN I SUB BIDANG PENAGIHAN TAHUN 2021

No	Sasaran	Indikator Kinerja	Satuan	Target Tahun 2021	Target				Realisasi Tw I	Capaian Hingga Tw I (%)	Permasalahan	Solusi
					TW I	TW II	TW III	TW IV				
1	Terlaksananya Penagihan Pajak Daerah	Jumlah kegiatan penagihan pajak daerah yang dilaksanakan	kegiatan	12	3	3	3	3	25,00			
2	Terlaksananya Pengendalian, Pemeriksaan dan Pengawasan Pajak Daerah	Jumlah kegiatan lelang sewa tanah eks bondo desa yang dilaksanakan	kali	2	1	0	1	0	50,00			
		Jumlah kegiatan pengendalian, pemeriksaan dan pengawasan pajak daerah yang dilaksanakan	kegiatan	12	3	3	3	3	25,00			

No	Sub Kegiatan	Anggaran	TW I	TW II	TW III	TW IV	Realisasi Tw I	Capaian Hingga Tw I (%)
1	Penagihan Pajak Daerah	277.289.000	2.450.600	4.838.400	135.000.000	135.000.000	-	0,00
2	Pengendalian, Pemeriksaan dan Pengawasan Pajak Daerah	305.211.000	81.675.600	86.541.400	74.245.500	62.748.500	35.117.750	11,51


Plt. Kepala Bidang Penagihan dan Keberatan



JOKO NGATMO, SE., M.Si  
NIP. 19680825 199303 1 004

Pemalang, April 2021

Kepala Sub Bidang Penagihan



SUYATNO, SH  
NIP. 19640707 198702 1 003



## CAPAIAN KINERJA ATAS PK TRIWULAN I SUB BIDANG KEBERATANTAHUN 2021

No	Sasaran	Indikator Kinerja	Satuan	Target Tahun 2021	Target				Realisasi Tw I	Capaian Hingga Tw I (%)	Permasalahan	Solusi
					TW I	TW II	TW III	TW IV				
1	Terselesaikannya Keberatan Pajak Daerah	Jumlah permohonan keberatan pajak daerah yang diselesaikan	permohonan	80	20	30	20	10	20	25,00		

No	Sub Kegiatan	Anggaran	TW I	TW II	TW III	TW IV	Realisasi Tw I	Capaian Hingga Tw I (%)
1	Penyelesaian Keberatan Pajak Daerah	40.000.000	18.624.075	15.420.175	5.955.750	-	3.604.500	9,01

Pemalang, April 2021

Plt. Kepala Bidang Penagihan dan Keberatan



JOKO NGATMO, SE., M.Si  
NIP. 19680825 199303 1 004

Kepala Sub Bidang Keberatan



SUHARTONO, S.IP  
NIP. 19650922 199311 1 001